





混雑状況（12月平均）

- お客様の時差出勤に活用いただくため、平日朝の混雑状況を公表いたします。
- 混雑状況は、お客様の IC カード及び現金の利用実績に基づいて作成しておりますので、車内の混雑状況の目安としてご利用ください。

《新橋方面行 平日朝の混雑状況》

晴海BRT ターミナル 発時刻	勝どき BRT 発時刻	新橋 着時刻	行先	月曜日	火曜日	水曜日	木曜日	金曜日
6:00	6:08	6:21	新橋					
6:14	6:22	6:32	虎ノ門					
6:29	6:37	6:47	虎ノ門					
6:43	6:51	7:04	新橋					
6:56	7:04	7:14	虎ノ門					
7:09	7:17	7:30	新橋					
7:19	7:27	7:37	虎ノ門					
7:29	7:37	7:50	新橋					
7:39	7:47	7:57	虎ノ門					
7:49	7:57	8:10	新橋					
7:59	8:07	8:17	虎ノ門					
8:09	8:17	8:30	新橋					
8:19	8:27	8:37	虎ノ門					
8:29	8:37	8:50	新橋					
8:39	8:47	8:57	虎ノ門					
8:49	8:57	9:10	新橋					
8:59	9:07	9:17	虎ノ門					
9:09	9:17	9:30	新橋					
9:24	9:32	9:42	虎ノ門					
9:37	9:45	9:58	新橋					
9:49	9:57	10:07	虎ノ門					
10:07	10:15	10:24	虎ノ門					
10:22	10:30	10:39	虎ノ門					
10:40	10:48	11:00	新橋					

※時間の黄色網掛けは連節バスで運行（点検等により単車車両で運行する場合があります）

	空いている（座席数の半分以下）
	やや空いている（座席数未満）
	やや混雑している（座席数以上）
	混雑している（座席数の1.5倍以上）